



Corgnolini
Legnami



CATALOGO
PROFILI LAMELLARI

SETTORI OPERATIVI della Corgnolini Srl



Commercio Legnami

La Corgnolini s.r.l. si approvvigiona delle diverse essenze legnose direttamente presso i paesi di origine, dove si avvale di personale altamente qualificato per il collaudo della merce che poi viene distribuita su tutto il territorio nazionale.

L'esperienza pluridecennale ed una efficiente organizzazione interna costituiscono la migliore garanzia per il controllo del materiale che giornalmente viene recapitato alla nostra clientela. Importiamo e distribuiamo su tutto il territorio nazionale le seguenti essenze legnose:

Latifoglie temperate:

Castagno francese - Faggio slavo - Frassino slavo - Frassino francese - Rovere slavo - Rovere americano
Pioppo 214 - Pioppo francese - Tiglio croato - Toulipier - Alder - Lenga.

Latifoglie tropicali:

Bahia - Iroko - Niangon - Sapelli - Okoumè.

Resinosi:

Douglas - Abete austriaco - Abete svedese - Pino svedese - Pino finlandese - Yellow pine - Larice siberiano.

Pannelli:

OSB 3 - Monostrato abete - Pannelli abete 3 strati - MDF grezzo - Listellare placcato MDF - Listellare placcato pioppo - Listellari placcati: Castagno, Faggio, Noce nazionale, Rovere, Frassino, Tanganika.

Compensati placcati:

Castagno, Frassino, Rovere, Tanganika.

Produzione Lamellare

Nello stabilimento di Umbertide produciamo e commercializziamo profili in legno lamellare e listellare.

Settore Finestre:

Abete - Castagno - Frassino bianco - Larice - Niangon
Pino - Rovere europeo - Rovere USA bianco - Okumé

Settore Porte:

Abete - Castagno - Frassino bianco - Pino - Pioppo
Rovere - Sappum - Tiglio - Toulipier - Willow.





RISPETTO per l'ambiente

Produciamo lamellari. Commercializziamo legname.

Il legno è l'unica materia prima rinnovabile ed illimitatamente disponibile se gestita secondo i criteri della certificazione ambientale PFSC, che richiediamo a tutti i nostri fornitori.

Il nostro stabilimento è a zero impatto ambientale.

Il fabbisogno energetico dei nostri macchinari, degli impianti di essiccazione, carrelli elevatori e degli uffici è coperto interamente dall'energia solare prodotta da quattro impianti fotovoltaici la cui potenza sfiora il Megawatt.

Gli scarti di lavorazione per noi sono una preziosa risorsa.

Garantiscono il riscaldamento dei nostri opifici in inverno e diventano materia prima secondaria per la produzione di biopellet in estate.

Il vantaggio è duplice: da un lato il riciclo del legno contribuisce in modo effettivo alla salvaguardia del patrimonio forestale, dall'altro evitiamo l'utilizzo di combustibili fossili che producono dannose immissioni in atmosfera.



Corgnolini
Lamellari



**QUALITÀ
certificata**

CATAS

CATAS snc - VIA BRINCA 14
I - 33046 SAN GIOVANNI AL NATOSCE - UD

CATAS
QUALITY AWARD®

CORGNOLINI

Società a Responsabilità Limitata
Z.I. Madonna del Moro
I-06019 Umbertide • PG

Si certifica che i profili in legno lamellare di nvere,
castagno, larice, abete, pino,
realizzati dalla Società sopra indicata hanno soddisfatto
i requisiti previsti dal regolamento del
CATAS QUALITY AWARD LEGNO LAMELLARE PER FINESTRE
in particolare riguardo la qualità dell'incollaggio delle lamelle,
verificata dai laboratori del **CATAS** anche secondo
il trattamento D4 5 del metodo di prova EN 205-91.

Abbiamo il piacere di dichiarare che la produzione
di profili in legno lamellare sopra indicata ha così ottenuto il



dott. Ing. **ANGELO SPERANZA**
Ingegnere e Amministratore Delegato



DAL 15 GIUGNO 2003
FINO AL 14 GIUGNO 2007



PROFILI IN LEGNO LAMELLARE



I profili in legno lamellare per finestre sono composti da tre strati di uguale spessore incollati fra di loro con fibre contrapposte in modo da esaltare la stabilità del profilo.

Nello stabilimento di Umbertide la Corgnolini Lamellari produce e commercializza profili in legno lamellare per la realizzazione di finestre nelle seguenti essenze:

Abete - Castagno - Larice - Niangon - Pino - Rovere USA bianco - Okumé.

Incollaggio vinilico a norma UNI EN 205/91 – D4.

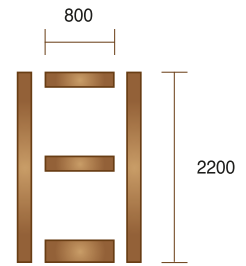
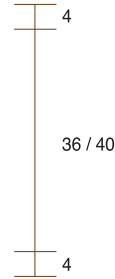
La qualità dell'incollaggio è stata certificata dal 2007 dall'istituto CATAS che, nel corso di periodici controlli, ha riscontrato eccellenti valori di tenuta dell'incollaggio.

Sezioni disponibili:

Larghezza

	75 mm	86 mm	95 mm	120 mm	
Spessore	63 mm	DISPONIBILE	DISPONIBILE	DISPONIBILE	DISPONIBILE
	72 mm	DISPONIBILE	DISPONIBILE	DISPONIBILE	DISPONIBILE
	84 mm	SU RICHIESTA	SU RICHIESTA	SU RICHIESTA	SU RICHIESTA
	96 mm	SU RICHIESTA	SU RICHIESTA	SU RICHIESTA	SU RICHIESTA

MONTANTI E TRAVERSI PROFILO LISTELLARE



ESSENZE	44x120	44x180	48x120	48x180
ABETE netto nodi	13,00	20,00	14,00	22,00
CASTAGNO	16,00	26,00	17,50	28,00
FRASSINO bianco	15,00	24,00	16,00	26,00
PINO	13,00	20,00	14,00	22,00
PIOPPO	12,00	19,00	13,00	21,00
ROVERE	19,50	30,00	21,00	32,00
TIGLIO	13,00	21,00	14,50	23,00
TOULPIER	13,50	22,00	15,00	24,00

Composto di tre strati con mezzanelle esterne di 4 mm (+/-0,5 mm) e fusto interno con masselletti laterali di larghezza minima mm 22.

Parte interna del fusto composta da stesso legno o altre essenze.

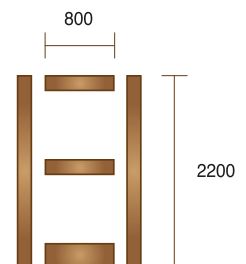
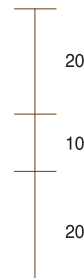
Sezioni disponibili: mm 44x120, mm 44x180

mm 48x120, mm 48x180.

Incollaggio vinilico classe D3.

Lunghezze standard mt 2,2 e mt 0,8 fornibili nel rapporto 2 a 3.

MONTANTI E TRAVERSI IN LAMELLARE A 3 STRATI



ESSENZE	50x120	50x180
ABETE netto nodi	14,00	23,00
CASTAGNO	19,00	30,00
FRASSINO bianco	16,00	26,00
PINO	14,00	22,00
PIOPPO	13,00	21,00
ROVERE	22,50	35,50
TIGLIO	15,50	25,00
TOULPIER	16,50	26,00

Composto di tre strati di mm 20 - 10 - 20.


Sezioni disponibili mm 50x120, mm 50x180.

Incollaggio vinilico classe D3.

Lunghezze standard mt 2,2 e mt 0,8 fornibili nel rapporto 2 a 3.

SETTORE PORTE

TELAJ PORTE A 2 STRATI



ESSENZE	44x120
ABETE netto nodi	11,00
CASTAGNO	14,00
FRASSINO bianco	13,00
PINO	11,00
PIOPPO	10,00
ROVERE	18,00
TIGLIO	12,00
TOULPIER	12,00


Composto di tre strati di mm 20 - 10 - 20.

Sezioni disponibili mm 50x120, mm 50x180.

Incollaggio vinilico classe D3.

Lunghezze standard mt 2,25 e mt 1,0 fornibili nel rapporto 2 a 1.

TELAJ PORTE PROFILO LISTELLARE



ESSENZE	44x120
ABETE	10,00
CASTAGNO	13,00
FRASSINO bianco	12,00
ROVERE	16,00

Profili a tre strati con mezzanella su lato A

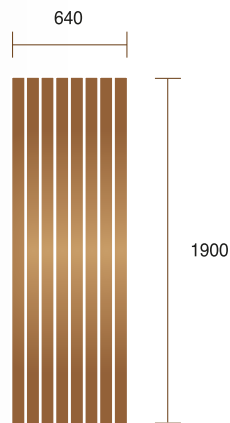
di spessore mm 3 (+/- mm 1) con indicazione lato battuta.

Incollaggio classe D3.

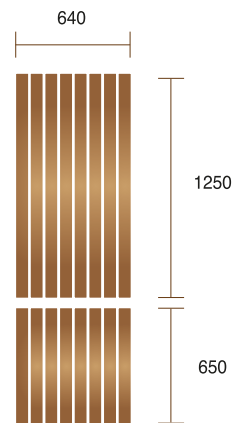
Lunghezze standard mt 2,25 e mt 1,0 fornibili nel rapporto 2 a 1.

SETTORE PORTE

PANNELLI MONOSTRATO LISTA INTERA



Pannello intero



Pannelli doppi

ESSENZE	Pannelli mm 22 doppi	Pannello mm 22 intero	Pannelli mm 26 doppi	Pannello mm 26 intero
ABETE netto nodi	54,00	57,00	60,00	64,00
CASTAGNO	68,00	72,00	84,00	88,00
FRASSINO bianco	60,00	63,00	72,00	76,00
PINO	52,00	55,00	66,00	69,00
PIOPPO	49,00	52,00	54,00	57,00
ROVERE	77,00	80,00	94,00	98,00
TIGLIO	56,00	58,00	62,00	65,00
TOULIPIER	59,00	61,00	68,00	71,00

Pannelli appositamente prodotti per la realizzazione di specchiature (bugne) di porte in massello di alta qualità.

Spessori disponibili mm 22 e mm 26.

Dimensioni: mm 640x640, mm 1250x640, mm 1850x640 e su richiesta mm 2200x800.

Larghezza doghette da mm 45 a mm 110.

Incollaggio vinilico classe D3.

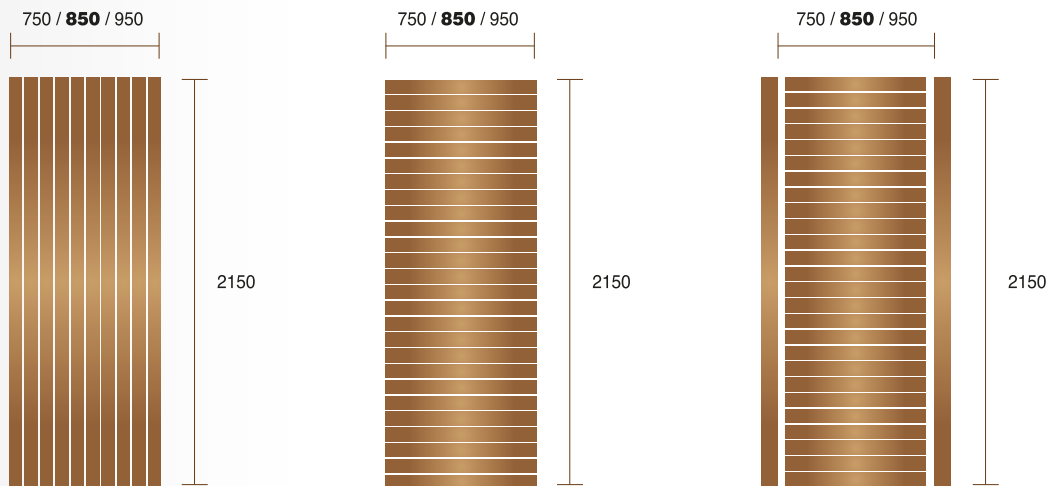
Calibratura grana: 80.

Qualità AA/AA.

Incollaggio garantito solo per uso interno.

SETTORE PORTE

PANNELLI PER LAVORAZIONE AL PANTOGRAFO



ESSENZE	mm 45
FRASSINO	125,00
ROVERE	162,00
TOULIPIER	120,00

Pannelli a tre strati con fibra orizzontale o verticale per realizzare porte sia classiche che di design moderno.

Spessore: mm 45.

Dimensioni (in mm): 2150x550 - 600 - 650 - 700 - 750 - 800 - 850 (possibilità di avere pannelli su misura).

Composizione a tre strati con pannelli in essenza di spessore mm 9.

Interno in abete con fibra contrapposta ai pannelli esterni.

Masselletto laterale di bordatura mm 27x45.

Larghezza doghe pannello esterno da mm 45 a mm 90.

Qualità AA/AA.

Incollaggio garantito solo per uso interno.



LOGISTICA e TRASPORTI



Importiamo dai paesi di origine legname che poi distribuiamo in tutto il territorio nazionale avvalendoci sia di un efficiente servizio di logistica interno che di una consolidata partnership con ditte facenti servizio di groupage e carichi completi.

L'impegno, la professionalità e la dedizione di tre generazioni, attraverso una conoscenza unica del settore, hanno costituito nel tempo l'attuale organizzazione impeccabile ed efficiente a garanzia di qualità e soddisfazione del cliente.

Affinché possiate conoscerci ancor meglio vi invitiamo a visitare il nostro sito internet:

www.corgnolini.it

oppure contattarci al seguente indirizzo di posta elettronica:

corgnolini@corgnolini.it

Tel. +39 075 9413257



Corgnolini
Lamellari



Condizioni di vendita

LAMELLARE PER FINESTRE

Gli ordini in legno lamellare per finestre potranno indicare o la distinta di taglio, cioè la misura minima dopo la troncatura, o la quantità in mc occorrente per ogni sezione.

Nell'evadere un ordine trasmesso su distinta di taglio si provvederà a minimizzare gli scarti fornendo misure multiple o combinate in lunghezza rispetto a quelle ordinate.

Lo scarto imputabile al cliente sarà al massimo del 8% sul totale della distinta. Nella fornitura del lamellare in pacchi, condizione perché l'ordine venga accettato è il rispetto delle proporzioni in lunghezza indicate:

-20% fra mt 0,60 e mt 1,0

-45% fra mt 1,10 e mt 2,0

-35% fra mt 2,1 e mt 2,8

La lamella centrale su materiale di nostra produzione è non giuntata in lunghezza mentre sul lamellare di importazione può essere sia intera che finger-joint.

Difetti non ammessi: nodi cadenti, spaccature, sacche di resina, fori prodotti da insetti e macchie.

Tolleranze: +/- mm 1 in larghezza e spessore
mm 1,5 per mt lineare in curvatura e defalcamento.

PANNELLI PORTA

I pannelli di nostra produzione sono garantiti nell'incollaggio solo per un uso interno cioè per specchiatura di porte, antine e mobili.

Non sono ammessi i seguenti difetti: nodi cadenti, macchie, sacche di resina, spacchi, fori prodotti da insetti.

Tolleranze: +/- mm 1 in spessore
mm 1,5 per mt lineare in curvatura e linearità.

LISTELLARE PORTA

Il supporto interno del profilo listellare verrà fornito dello stesso legno o di altri legni.

Non sono ammessi i seguenti difetti: nodi, macchie, sacche di resina, fenditure e fori prodotti da insetti.

Tolleranze: +/- mm 0,5 in spessore
mm 1 in larghezza

mm 1 per mt lineare in curvatura e defalcamento.

*La trasmissione degli ordini dovrà avvenire tramite
fax, mail o commissione firmata dal cliente.*

*Prezzi, condizioni e tolleranze possono variare
senza obbligo di preavviso.*



Corgnolini Srl Legnami

Via dei Carrai, 14 - Zona Ind.le Madonna del Moro

06019 Umbertide (Perugia)

Tel. +39 075 9413257 - Fax +39 075 9416448

corgnolini@corgnolini.it - www.corgnolini.it